

Retinoblastoma

Quanto antes descobrir, mais chances de cura para o câncer ocular na infância







Lua tinha 11 meses quando foi diagnosticada com câncer em estágio avançado nos dois olhos. O **RETINOBLASTOMA** é um tumor que se desenvolve na retina e aproximadamente 90% dos casos são descobertos em crianças menores de 5 anos.

Os pais, Daiana e Tiago Leifert, que nunca tinham ouvido falar da doença, decidiram criar uma **Campanha de Conscientização** para que as crianças sejam diagnosticadas o mais cedo possível e **tenham todas as chances de cura**.






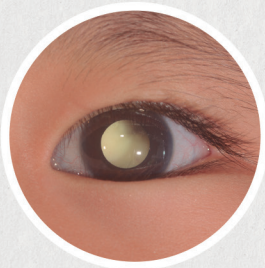


COMO IDENTIFICAR O RETINOBLASTOMA

O famoso “olho de gato”

Os sinais que mais chamam a atenção são um reflexo branco no olho da criança, quase sempre visível em fotos com flash ou até no dia a dia.

Reflexo branco
procure um oftalmologista



Reflexo vermelho
considerado normal

E o estrabismo







OUTROS SINAIS E SINTOMAS MENOS COMUNS

Vermelhidão nos olhos

Movimentos irregulares

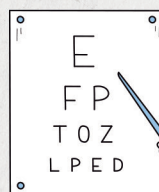
Diminuição da visão

Cor diferente de cada íris

Dor nos olhos

IMPORTANTE!

Mesmo sem nenhum sintoma, crie o hábito de levar os bebês ao oftalmologista no primeiro ano de vida. Saúde ocular na infância também deve ser prioridade.







O **RETINOBLASTOMA** quando diagnosticado precocemente tem até 90% de chance de cura. Lembre-se: esta cartilha é um material de apoio e não substitui a consulta médica especializada.

de olho nos olhinhos

Fique de olho nos olhinhos!

Apoio Médico-científico



CFM
CONSELHO FEDERAL DE MEDICINA



St. Jude Global



SOCIEDADE BRASILEIRA DE OFTALMOLOGIA PEDIÁTRICA



Sociedade Brasileira de Oncologia em Oftalmologia



ASSOCIAÇÃO BRASILEIRA DAS LIGAS ACADÊMICAS DE OFTALMOLOGIA



ASSOCIAÇÃO ACADÊMICA DE PEDIATRIA

Criação: Agência Ogilvy

Para mais informações, acesse deolhonosolhinhos.org